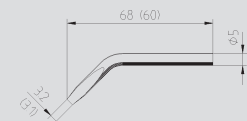


# ERSA 30 S UniversallötKolben

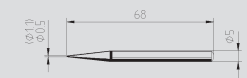
## ERSA 30 S



032 KD / KN



032 JD / JN



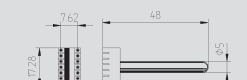
032 BD / BN



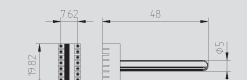
032 CD / CN



032 C 8



032 C 14



032 C 16



032 C 18

Abmessungen in Klammern für  
ERSADUR-Dauerlötspitzen  
(Spitzenaufbau siehe S. 14)



## ERSA 30 S (30 W)

Das meistverkaufte, millionenfach bewährte Ersa-Lötgerät mit der praktischen, aufsteckbaren Auflegescheibe.

Vielseitig einsetzbar für Lötaufgaben in den Bereichen Handwerk, Service und Hobby.

### Technische Daten:

Leistung: 30 W  
Anheizzeit: ca. 2 min  
Lötspitzentemperatur: ca. 380°C  
Gewicht (ohne Zuleitung): 80 g  
Zuleitung: 1,5 m PVC  
Spannung: 230 V  
Andere Spannungen auf Anfrage

### Bestelldaten:

**330 KN** LötKolben 30 Watt mit vernickelter Kupferlötspitze 032 KN und Auflegescheibe N 194  
**330 KD** LötKolben 30 Watt mit Dauerlötspitze 032 KD und Auflegescheibe N 194  
**33100** Ersatzheizkörper für LötKolben 30 Watt



## ERSA 30 S (40 W)

Neben den bereits beim Ersa 30 S (30 W) dargestellten Einsatzgebieten eignet sich dieses Gerät mit 40 W Leistung auch zum Entlöten vielpoliger Bauelemente.

Hierzu wird die Lötspitze gegen einen entsprechenden IC-Auslöteinsatz ausgetauscht.

### Technische Daten:

Leistung: 40 W  
Anheizzeit: ca. 2 min  
Lötspitzentemperatur: ca. 420°C  
Gewicht (ohne Zuleitung): 80 g  
Zuleitung: 1,5 m PVC  
Spannung: 230 V  
Andere Spannungen auf Anfrage

### Bestelldaten:

**340 KN** LötKolben 40 Watt mit vernickelter Kupferlötspitze 032 KN und Auflegescheibe N 194  
**340 KD** LötKolben 40 Watt mit Dauerlötspitze 032 KD und Auflegescheibe N 194  
**34100** Ersatzheizkörper für LötKolben 40 Watt



## ERSA 30 S Workbox

Mit diesem praktischen Löt- und Entlöset lassen sich zahlreiche Löt- und Entlötaufgaben problemlos bewältigen.

Das nützliche Zubehör vervollständigt die Ausrüstung.

### Technische Daten:

Leistung: 40 W  
Anheizzeit: ca. 2 min  
Lötspitzentemperatur: ca. 420°C  
Gewicht (ohne Zuleitung): 80 g  
Zuleitung: 1,5 m PVC  
Spannung: 230 V  
Entlötpumpe VAC 3: siehe Seite 17

### Bestelldaten:

**340 KD 0035** Ersa 30 S Workbox mit LötKolben 40 Watt mit Dauerlötspitze 032 KD, Ablageständer A 18, Auflegescheibe N 194, Spitzenreinigungsschwamm mit Schwammbehälter, 7 g Löt Draht sowie antistatischer Entlötpumpe VAC 3